

STV Digital







































Pre upotrebe Vaš daljinski upravljač STV Digital je potrebno podesiti da bi radio na Vašem Set Top Boxu.

Uputstvo za podešavanje:

Pronađite vaš Set Top Box u tablici i uočite koja su dva tastera naznačena uz taj uređaj.

Pritisnite istovremeno i zadržite pritisnutim u trajanju od pet sekundi ta dva tastera i time je vaš STV Digital spreman za upotrebu.

U slučaju da Vašeg uređaja nema u tablici možete isprobati svih sedam modova (gašenje i 1; gašenje i 2; ...gašenje i 7).

Adler	 + 9	Rai-M ACI box	 + 0
Alfa Star	 + 7	Rai-M ACI box mali	 + OK
Alfa Star 1389	 + 3	Sagem DTHD84	 + 6
Axil RT0430T2	 + 6	Strong	 + 4
Bear	 + 4	Synaps	 + 5
Cripton	 + 3	Synergy	 + 1
Denver	 + 4	Tesla box 601	 + 1
Flame Sat FS820T2	 + 4	Thomson	 + 4
Falcon	 + 6	Tv Star	 + 7
Falcon	 + 5	Tv Star t2 516, 517	 + 1
Hausmax	 + 4	Vivax dvb T2 152	 + 2
Horizons A115	 + 6	Vivax dvb T2 153	 + 2
NET 5000	 + 4	Vivax dvb T2 154	 + 2
NET 5001	 + 4	Vivax dvb T2 170	 + 6
NET 5002	 + 4	Vivax dvb T2 107	 + 4
NSLF ZHY	 + 4	Vox Stb 200	 + 3
Orion Telekom	 + 5	X wave	 + 7
Prosto RT5400	 + 6	X wave digital one - mail	 + 1
Prosto RT5430	 + 6	Xplore	 + 8

 - Power / Ukličenje

Za sva dodatna pitanja
stojimo Vam na raspolaganju

www.tvspektar.rs

STV
Sztr Tv Spektar

Sztr Tv Spektar

Branimira Ćosića 23, Novi Sad
tel: 021 477 8044, 021 477 8045
e-mail: tvspektar@sbb.rs